



ТЕРРИТОРИАЛЬНЫЙ ОРГАН ФЕДЕРАЛЬНОЙ СЛУЖБЫ
ГОСУДАРСТВЕННОЙ СТАТИСТИКИ
ПО РОСТОВСКОЙ ОБЛАСТИ

Оперативные итоги развития сельского хозяйства Ростовской области



январь – август 2022 года



ФЕДЕРАЛЬНАЯ СЛУЖБА
ГОСУДАРСТВЕННОЙ СТАТИСТИКИ

Оперативные итоги развития сельского хозяйства

Ростовской области

январь – август 2022 года

- 01 УБОРКА СЕЛЬСКОХОЗЯЙСТВЕННЫХ КУЛЬТУР
- 02 ПОГОЛОВЬЕ СЕЛЬСКОХОЗЯЙСТВЕННЫХ ЖИВОТНЫХ
- 03 ПРОИЗВОДСТВО ПРОДУКЦИИ ЖИВОТНОВОДСТВА
- 04 РЕАЛИЗАЦИЯ ПРОДУКЦИИ РАСТЕНИЕВОДСТВА
- 05 РЕАЛИЗАЦИЯ ПРОДУКЦИИ ЖИВОТНОВОДСТВА

* Ежемесячные данные оперативной статистики





УБОРКА СЕЛЬСКОХОЗЯЙСТВЕННЫХ КУЛЬТУР В ХОЗЯЙСТВАХ ВСЕХ КАТЕГОРИЙ

ПО СОСТОЯНИЮ НА 1 СЕНТЯБРЯ 2022 ГОДА

Валовой сбор в первоначально-оприходованном весе

14 666,5
тысяч тонн

116,5 %
в % к 1 сентября 2021 г.



Зерновые и зернобобовые
культуры

Урожайность

42,6
ц/га

112,7 %
в % к 1 сентября 2021 г.

36,8
тысяч тонн

в 2,1 р.
в % к 1 сентября 2021 г.



Подсолнечник

21,4
ц/га

102,9 %
в % к 1 сентября 2021 г.

122,8
тысяч тонн

83,2 %
в % к 1 сентября 2021 г.



Картофель

225,1
ц/га

104,2 %
в % к 1 сентября 2021 г.

248,9
тысяч тонн

123,9 %
в % к 1 сентября 2021 г.



Овощи всего

186,0
ц/га

103,6 %
в % к 1 сентября 2021 г.





ПОГОЛОВЬЕ КРУПНОГО РОГАТОГО СКОТА В ХОЗЯЙСТВАХ ВСЕХ КАТЕГОРИЙ

ПО СОСТОЯНИЮ НА 1 СЕНТЯБРЯ 2022 ГОДА

2022 г. в % к 2021 г.

Поголовье КРС

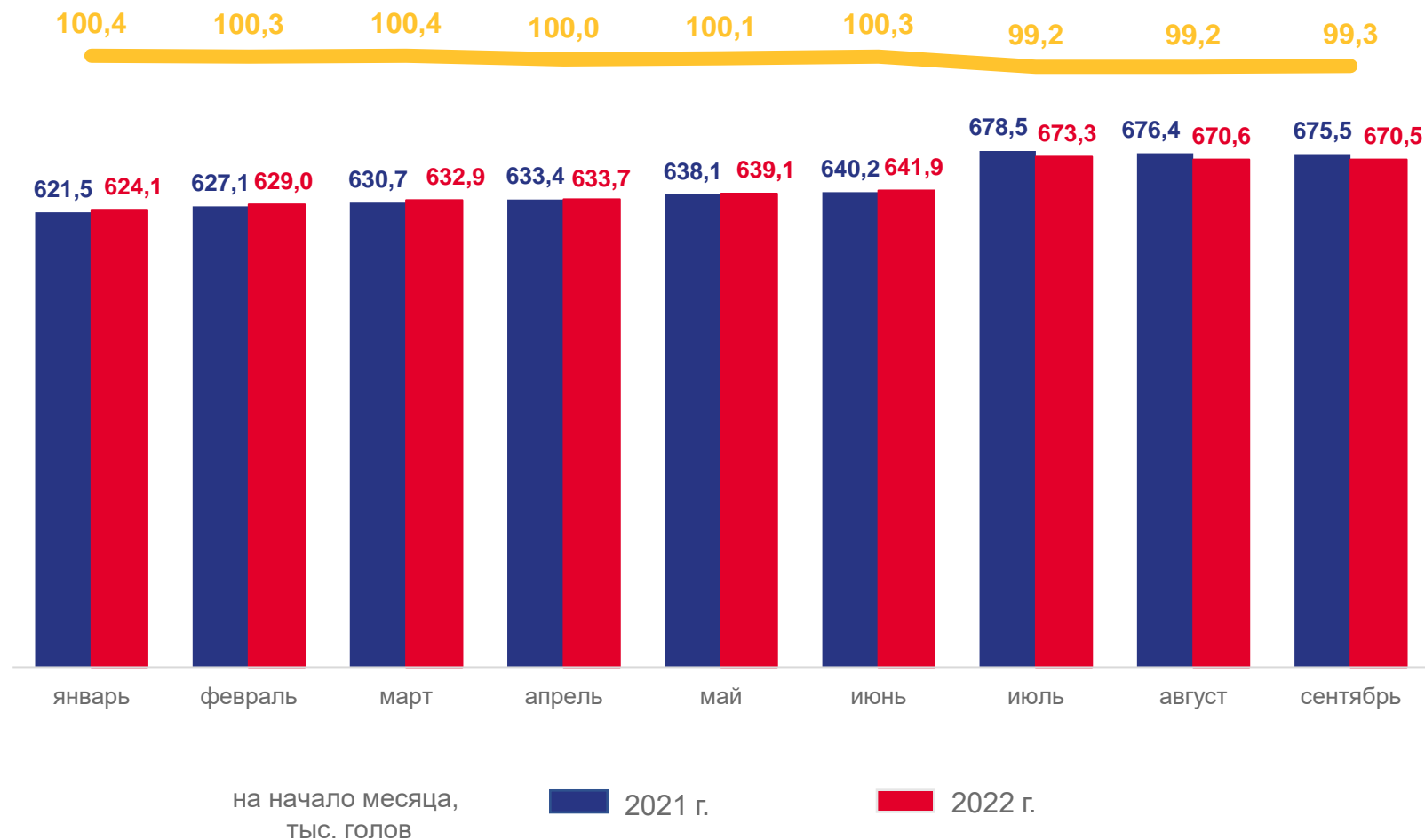


670,5

ТЫСЯЧ ГОЛОВ

99,3 %

в % к 1 сентября 2021 г.





ПОГОЛОВЬЕ СВИНЕЙ В ХОЗЯЙСТВАХ ВСЕХ КАТЕГОРИЙ

ПО СОСТОЯНИЮ НА 1 СЕНТЯБРЯ 2022 ГОДА

Поголовье Свиной

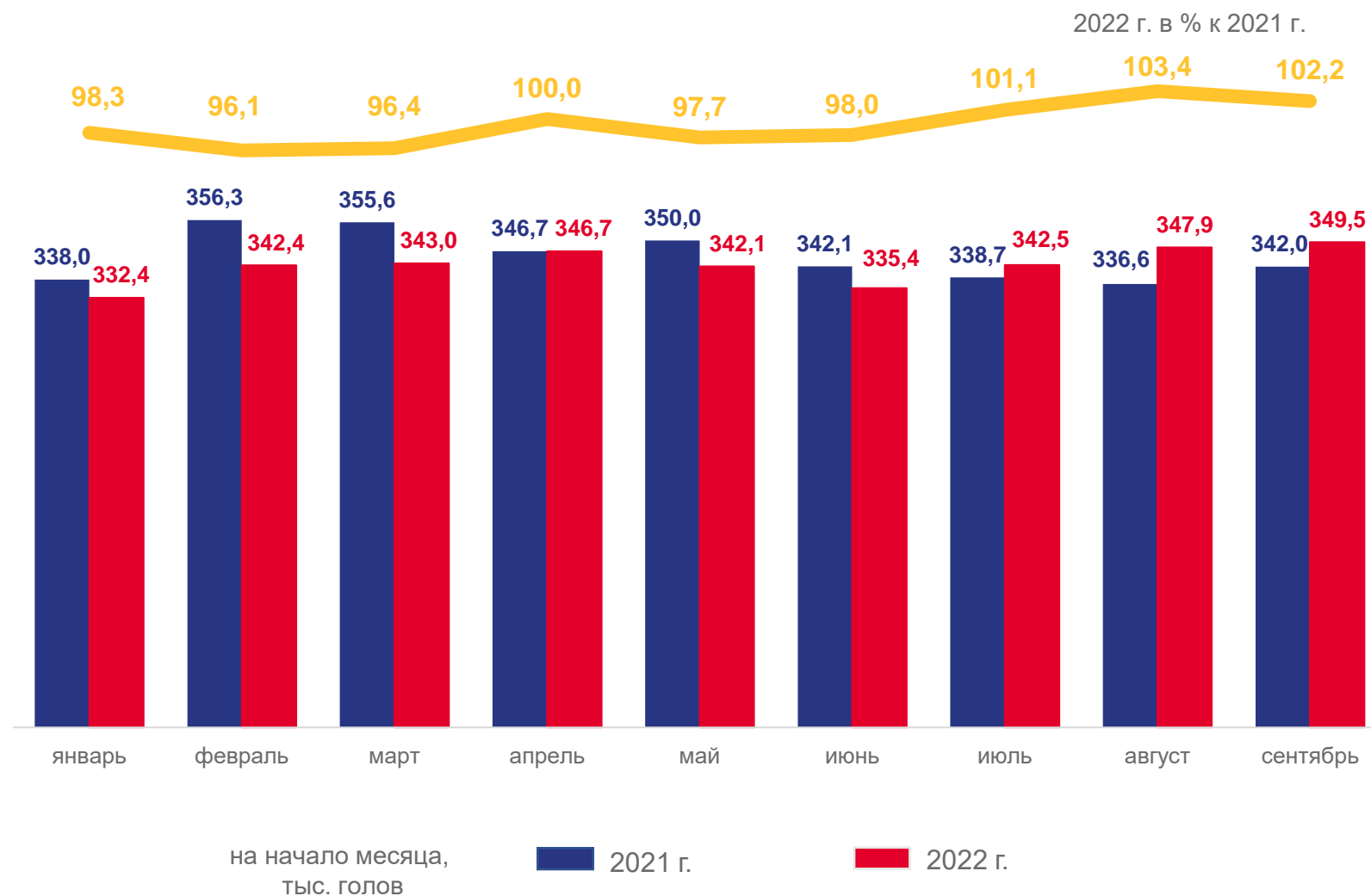


349,5

ТЫСЯЧ ГОЛОВ

102,2 %

в % к 1 сентября 2021 г.





ПОГОЛОВЬЕ ОВЕЦ И КОЗ В ХОЗЯЙСТВАХ ВСЕХ КАТЕГОРИЙ

ПО СОСТОЯНИЮ НА 1 СЕНТЯБРЯ 2022 ГОДА

2022 г. в % к 2021 г.

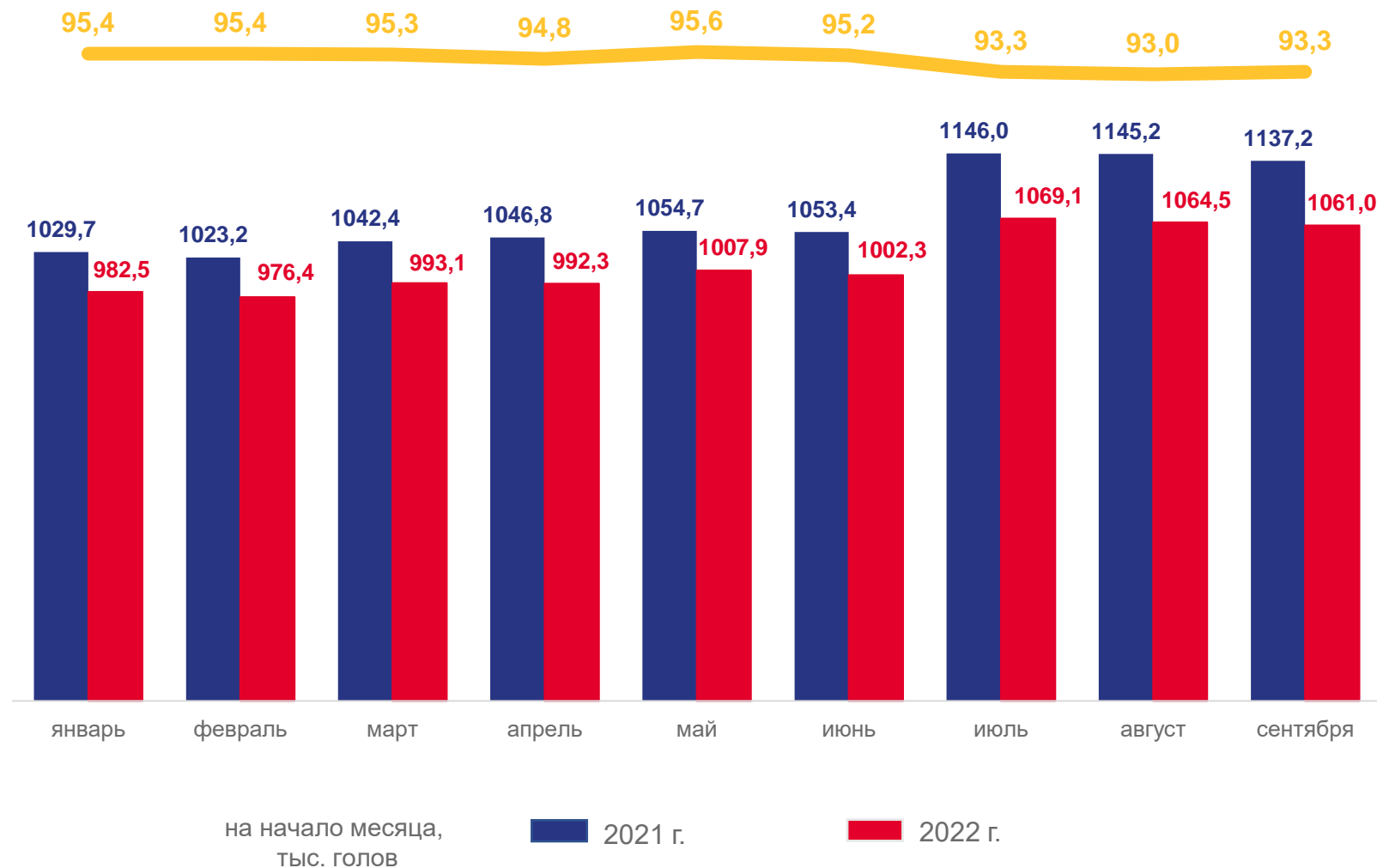
Поголовье Овец и Коз

1 061,0

ТЫСЯЧ ГОЛОВ

93,3 %

в % к 1 сентября 2021 г.





ПОГОЛОВЬЕ ПТИЦЫ В ХОЗЯЙСТВАХ ВСЕХ КАТЕГОРИЙ

ПО СОСТОЯНИЮ НА 1 СЕНТЯБРЯ 2022 ГОДА

2022 г. в % к 2021 г.

Поголовье Птицы

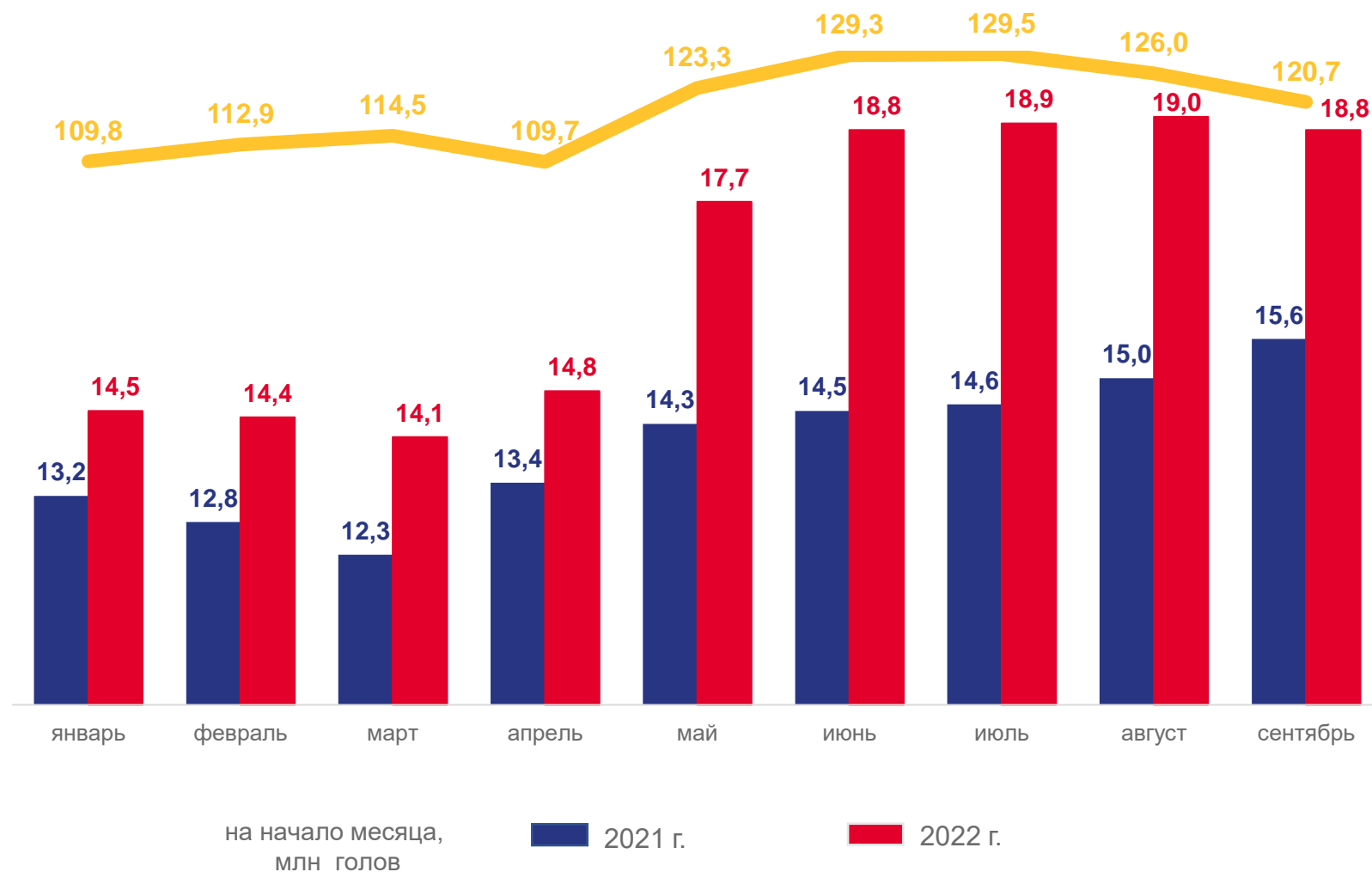
18,8

МЛН ГОЛОВ



120,7 %

в % к 1 сентября 2021 г.





ПРОИЗВОДСТВО МЯСА СКОТА И ПТИЦЫ В ХОЗЯЙСТВАХ ВСЕХ КАТЕГОРИЙ

ЯНВАРЬ-АВГУСТ 2022 ГОДА

Реализовано на убой скота и птицы в живой массе

236,5

ТЫСЯЧ ТОНН

126,1 %

в % к январю-августу 2021 г.



Видовая структура производства мяса скота и птицы,
в хозяйствах всех категорий,
в % к итогу





ПРОИЗВОДСТВО МОЛОКА В ХОЗЯЙСТВАХ ВСЕХ КАТЕГОРИЙ

ЯНВАРЬ-АВГУСТ 2022 ГОДА

Надоено молока



743,6 **100,2 %**

ТЫСЯЧ ТОНН в % к январю-августу 2021 г.

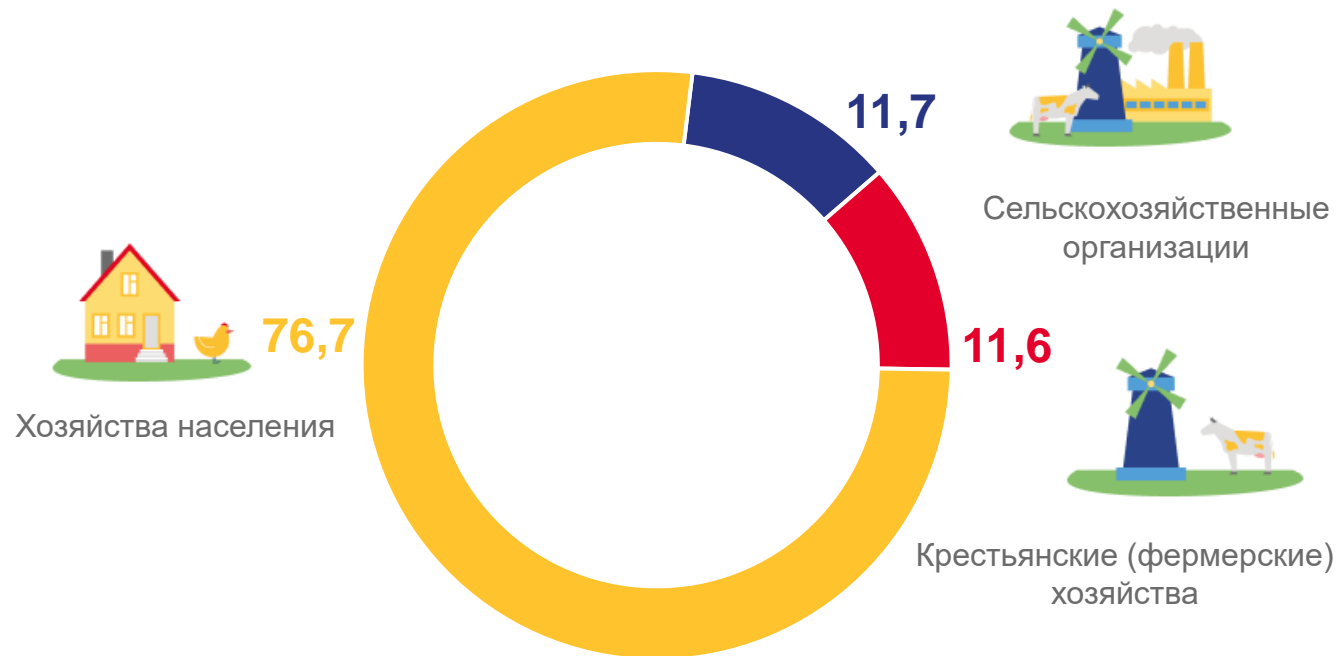
Средний удой молока от одной коровы



3 290 **100,4 %**

КГ в % к январю-августу 2021 г.

Институциональная структура производства молока,
в % от хозяйств всех категорий





ПРОИЗВОДСТВО ЯИЦ В ХОЗЯЙСТВАХ ВСЕХ КАТЕГОРИЙ

ЯНВАРЬ-АВГУСТ 2022 ГОДА

Получено яиц



1 131,3 129,8 %

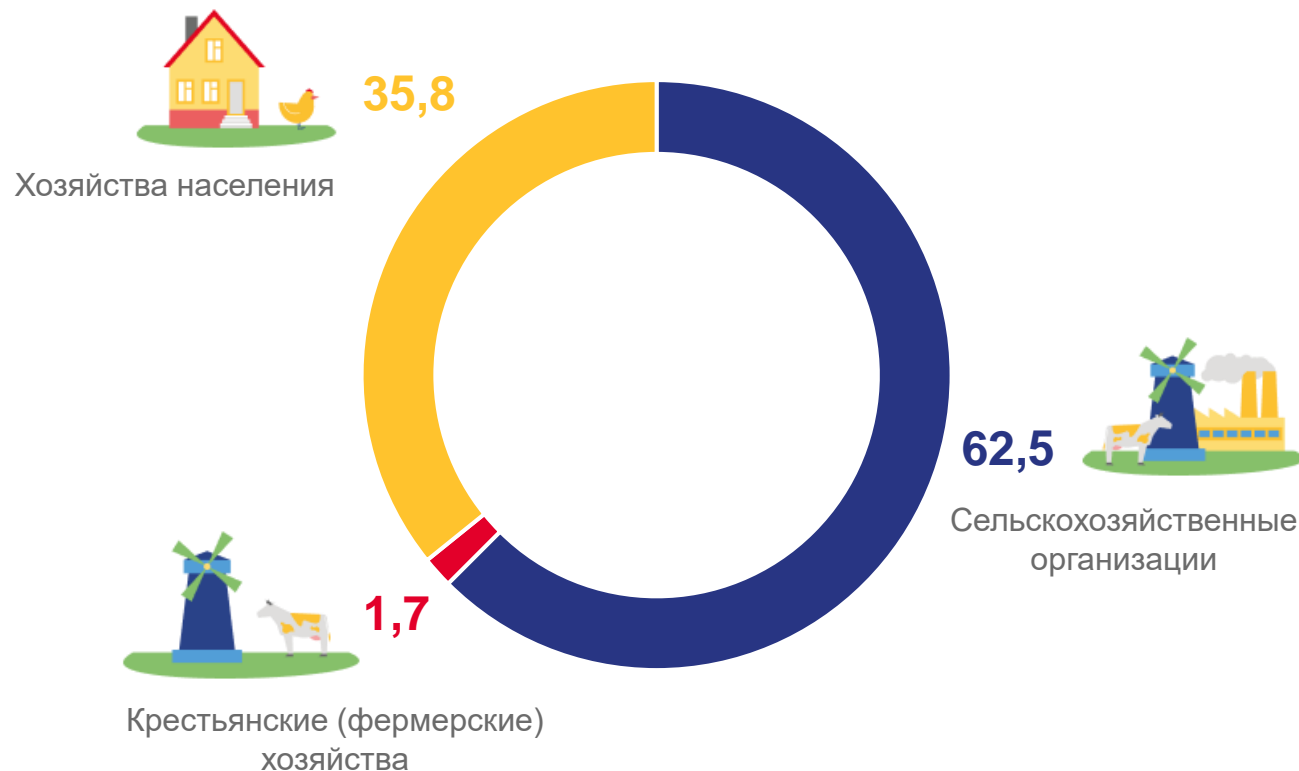
Млн штук в % к январю-августу 2021 г.

Средняя яйценоскость от одной курицы несушки по крупным и средним сельскохозяйственным организациям

220 136,6 %

яиц в % к январю-августу 2021 г.

Институциональная структура производства яиц, в % от хозяйств всех категорий

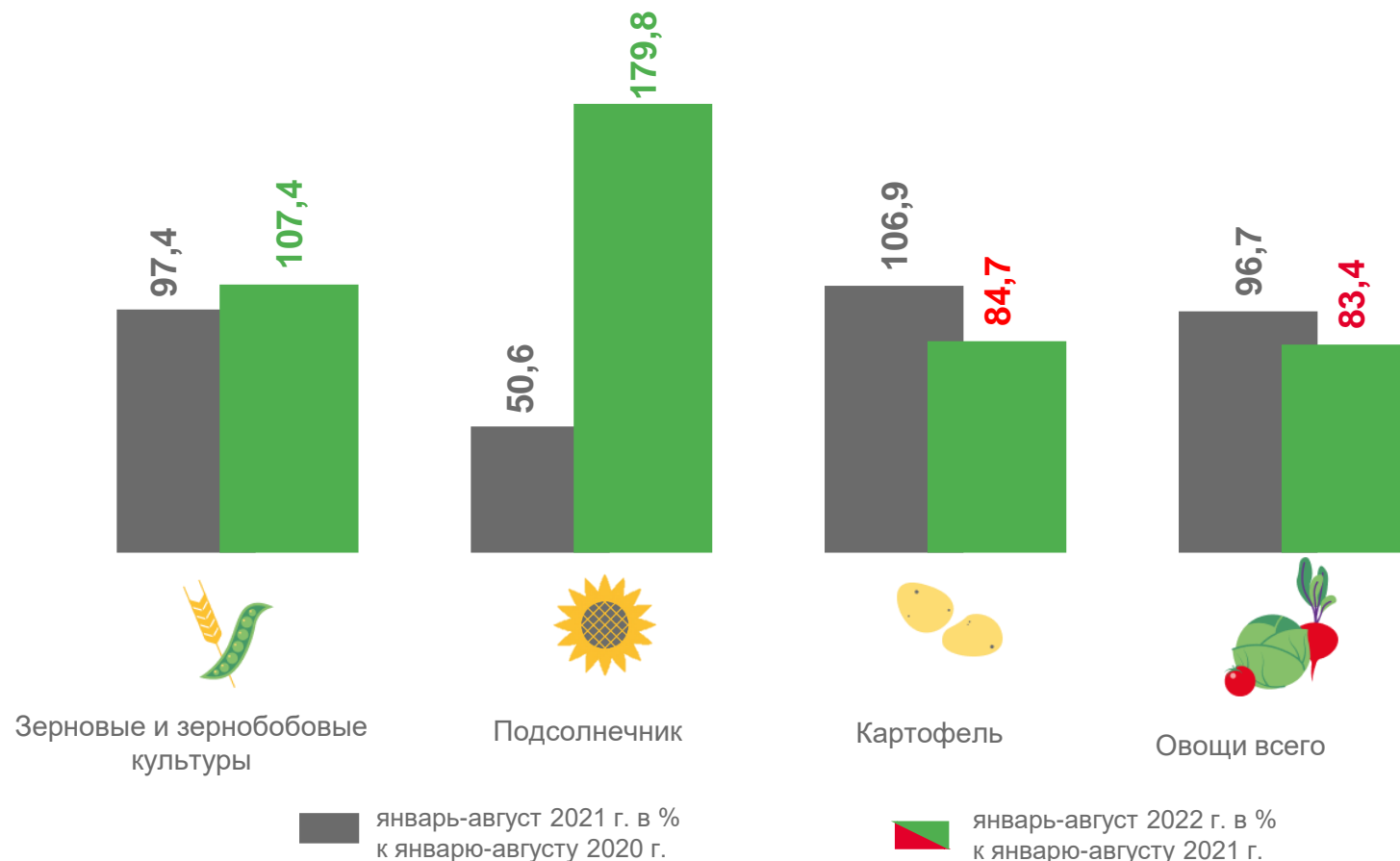




РЕАЛИЗАЦИЯ ПРОДУКЦИИ РАСТЕНИЕВОДСТВА СЕЛЬХОЗОРГАНИЗАЦИЯМИ

ЯНВАРЬ-АВГУСТ 2022 ГОДА

Отгружено продукции растениеводства





РЕАЛИЗАЦИЯ ПРОДУКЦИИ ЖИВОТНОВОДСТВА СЕЛЬХОЗОРГАНИЗАЦИЯМИ

ЯНВАРЬ-АВГУСТ 2022 ГОДА

Отгружено продукции животноводства



Мясо

121,1
тысяч тонн



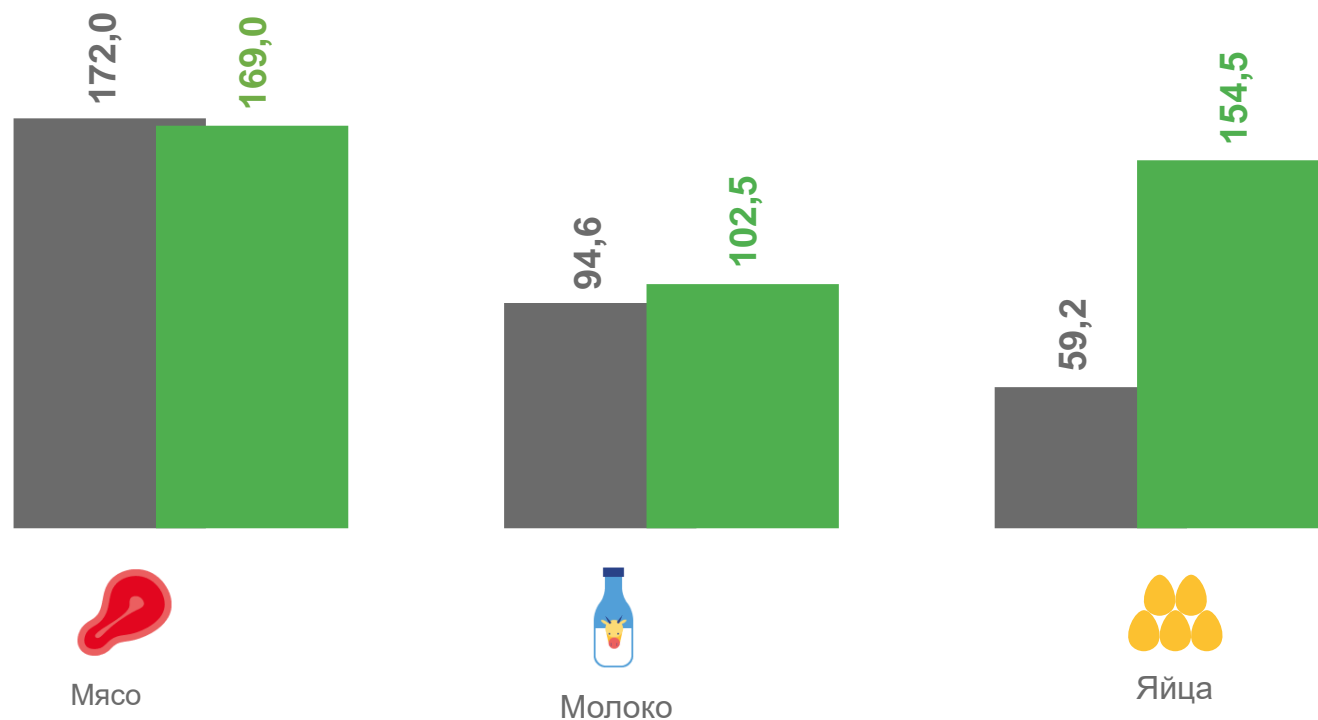
Молоко

83,2
тысяч тонн



Яйца

672,6
млн штук



■ январь-август 2021 г. в % к январю-августу 2020 г.

■ январь-август 2022 г. в % к январю-августу 2021 г.

